

אתגרים והזדמנויות במערכת ההכשרות המקצועיות וההשכלה הגבוהה

כיצד ניתן לשפר את ההלימה בין כישורי
העובדים לצרכי המשק?

ד"ר איתן רגב

קרן דליה ואלי
הורביץ בע"מ



כנס אלי הורביץ
לכלכלה וחברה



המכון הישראלי
לדמוקרטיה

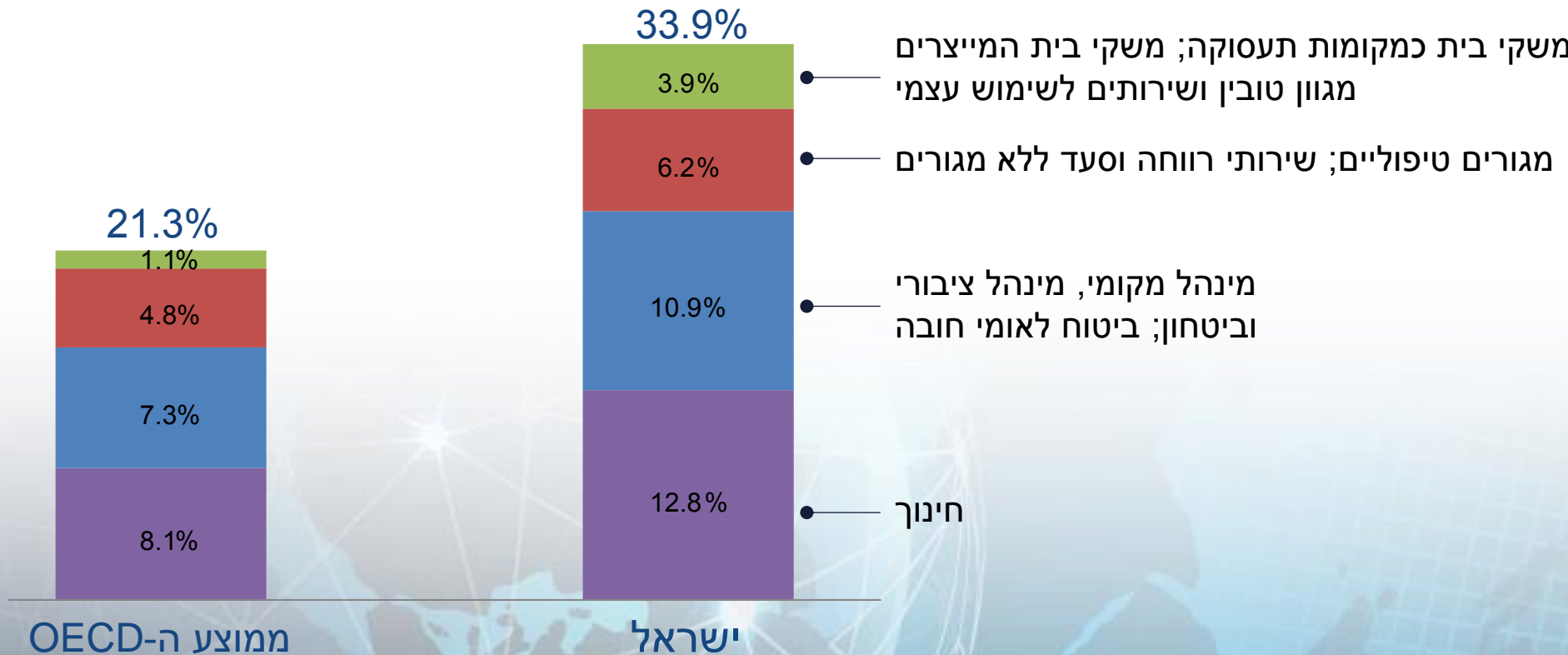
חלקו של סקטור השירותים בסך התעסוקה לפי פריון העבודה, 2015

מדינות ה-OECD, פריון לשעת עבודה בדולרים לפי שקילות כוח קנייה של 2015



שיעור המועסקים בענפי שירותים שאינם במגזר העסקי, 2015

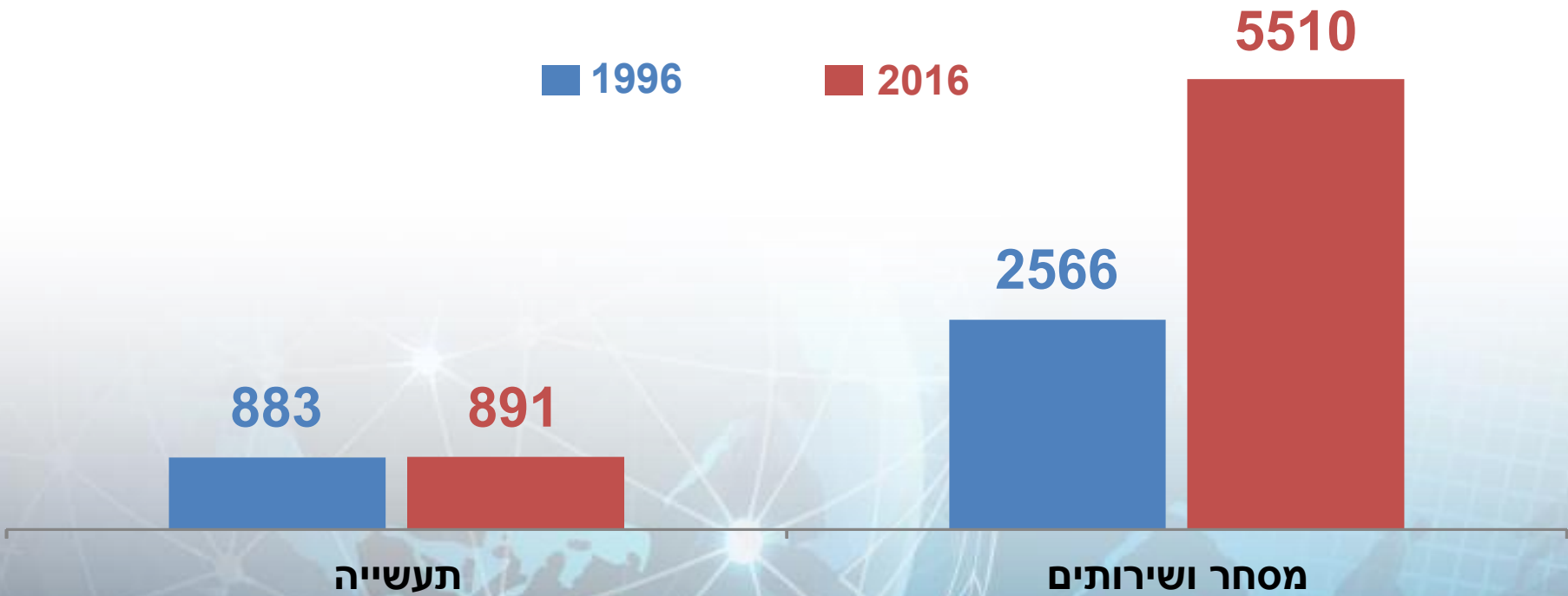
לפי ענפים נבחרים



ממוצע ה-OECD

ישראל

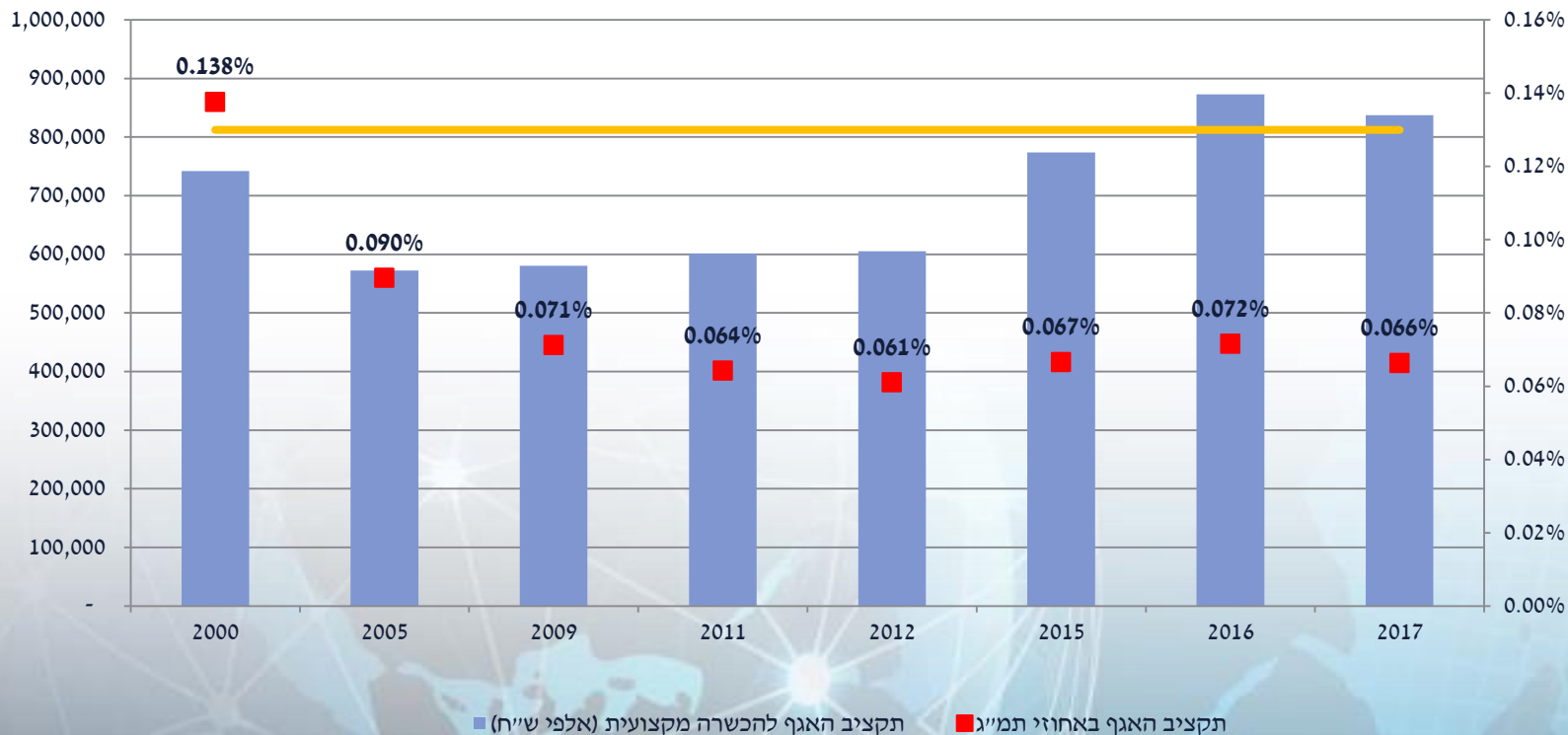
סך שעות עבודה בישראל בשנה (במיליונים) לפי מגזר, 1996, 2016



המחסור בעובדים במשלחי יד עיקריים בתעשייה, 2016



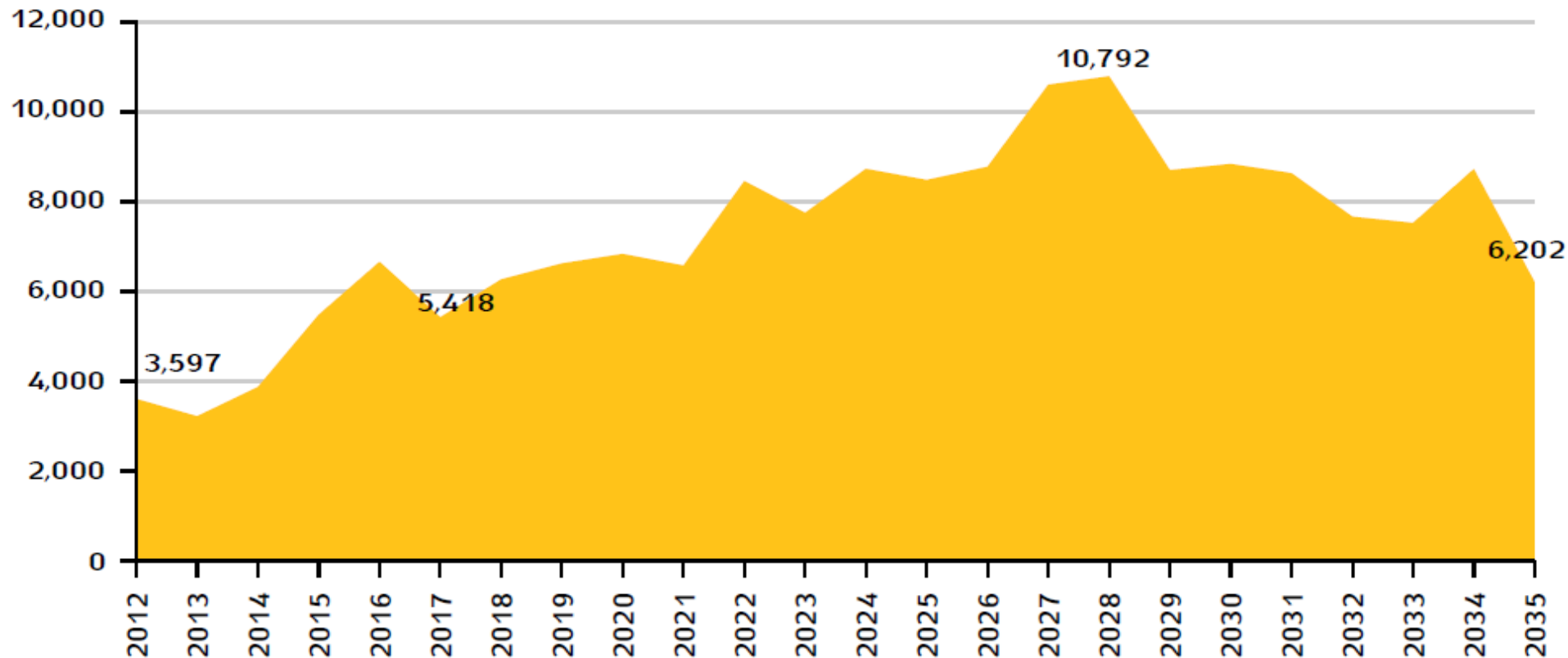
הירידה בשיעור ההוצאה על הכשרות מקצועיות, 2000-2017



מצב תעסוקתי ושכר של בוגרי הכשרות מקצועיות שסיימו ללמוד בשנת הלימודים 2014/15, לפי מין וגיל

שכר העובדים במקצוע אחר (ש"ח)	שכר העובדים במקצוע שלמדו (ש"ח)	מועסקים במקצוע שלמדו (%)	בוגרים שנחשפו למקצוע* (%)	מועסקים (%)	
7,188	7,630	46.1	64.8	80	גברים
6,200	6,247	42.9	58.7	73.2	נשים
6,619	6,857	35.1	57.4	70.3	עד גיל 25
6,940	7,360	49.2	67.4	82	גילאי 24-45
7,300	7,000	46	59.1	72.1	גילאי 46 ומעלה
6,870	7,300	45	62.6	77.5	כלל הבוגרים

מספר העובדים הצפויים לפרוש מענפי התעשייה לפי שנים, 2012-2035



תודה רבה

