

שוק העבודה בישראל

מה מצבנו לאחר הקורונה?

פרופסור קרנית פלוג
רועי קנת פורטל

שיעור התעסוקה חזר לרמתו טרם המשבר

שיעור התעסוקה לגילאי +15, נתונים מקוריים



שיעור ההשתתפות חזר לרמתו טרם המשבר

שיעור ההשתתפות בכוח העבודה, גילאי +15, נתונים מקוריים



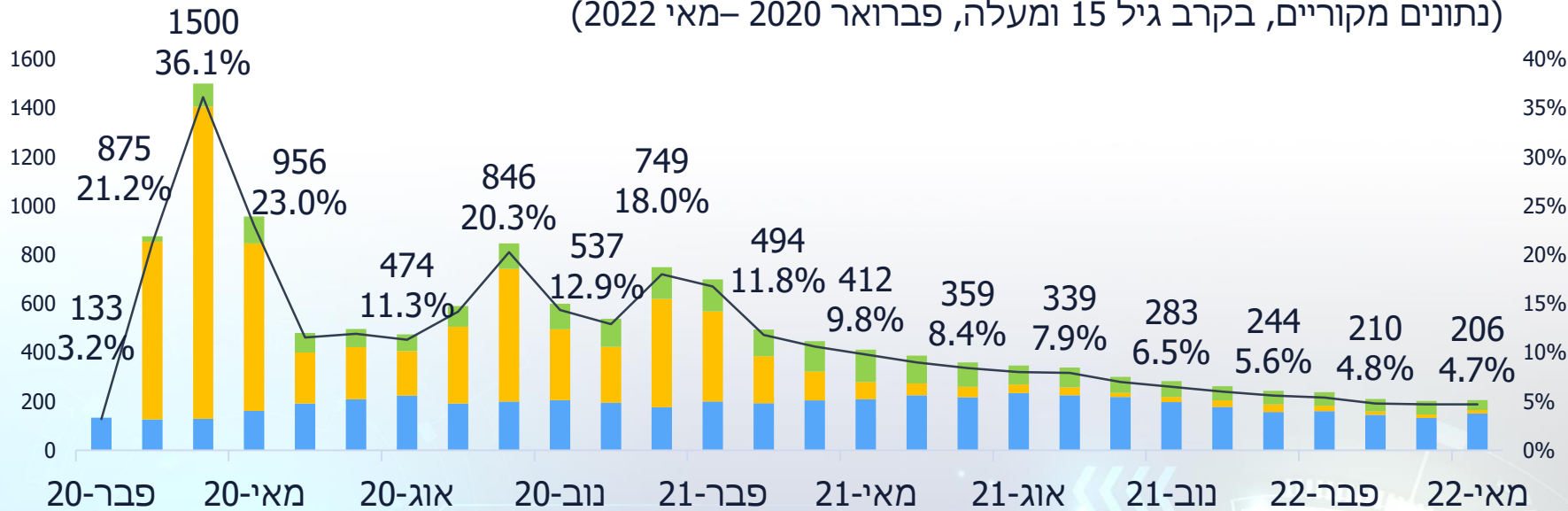
שעור האבטלה בהגדרה "צרה" חזר לרמתו לפני המשבר

שיעור אבטלה חודשי
גילאי 15+, נתונים מקוריים



שיעור האבטלה הרחב במגמת ירידה, אך עודנו גבוה מהאבטלה של טרום המשבר

כמות ואחוז הבלתי מועסקים בהגדרה הרחבה מתוך כוח העבודה, לפי רכיבי האבטלה (נתונים מקוריים, בקרב גיל 15 ומעלה, פברואר 2020 – מאי 2022)



- הלא משתתפים בכוח העבודה שהפסיקו לעבוד בגלל פיטורים או סגירת מקום עבודה
- המועסקים שנעדרו זמנית מעבודתם כל השבוע בגלל סיבות הקשורות בנגיף
- בלתי מועסקים

ההתאוששות של המשק משתקפת במספר ושיעור משרות פנויות גבוה באופן יחסי



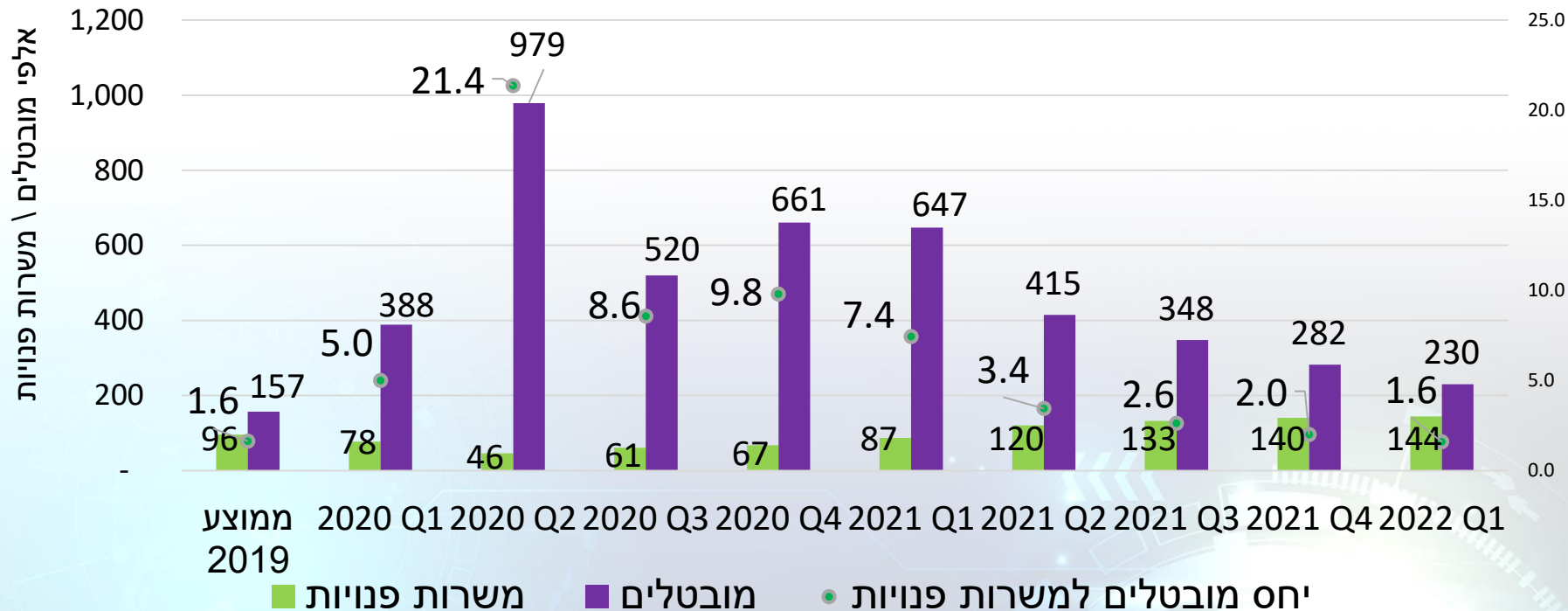
נתח משמעותי מהגידול במשרות הפנויות (Q1 2022 לעומת ממוצע 2019) מקורו בגידול בביקוש בענפי ההייטק והמסעדות

שיעור מהגידול במספר המשרות הפנויות מתוך משלחי היד הידועים, לפי תחומים



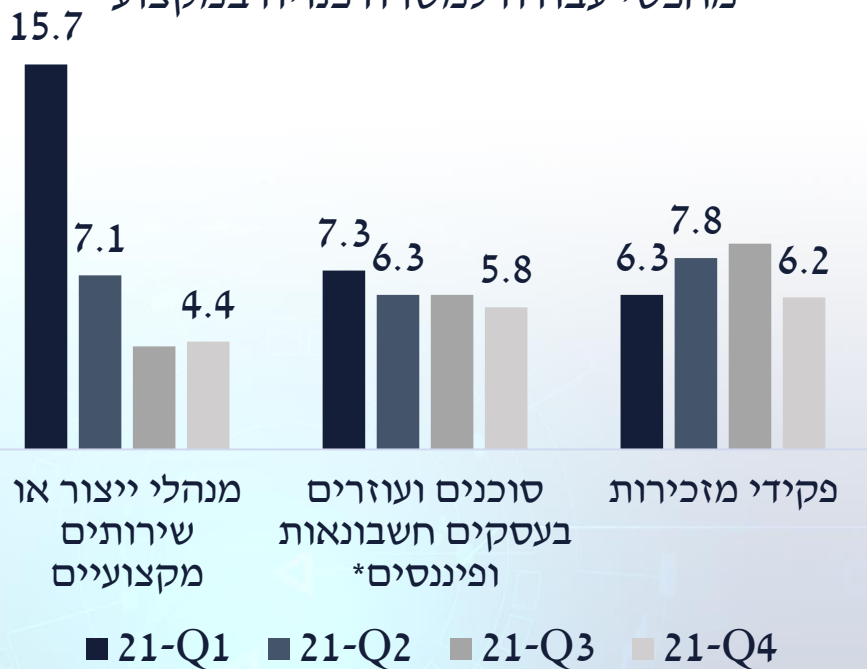
היחס בין מספר המובטלים ומספר המשרות הפנויות חזר בתחילת 2022 לממוצע טרם המשבר (כעובד וחצי למשרה פנויה)

יחס בין כלל המובטלים (לפי הגדרתם הרחבה) למשרות הפנויות



בתוך תמונת מצב כללית זאת, קיימת שונות גבוהה בין מקצועות ספציפיים – חלקם במצוקת עובדים, וחלקם נהנים ממחפשי עבודה רבים

מקצועות עם היצע עבודה גבוה - מספר מחפשי עבודה למשרה פנויה במקצוע



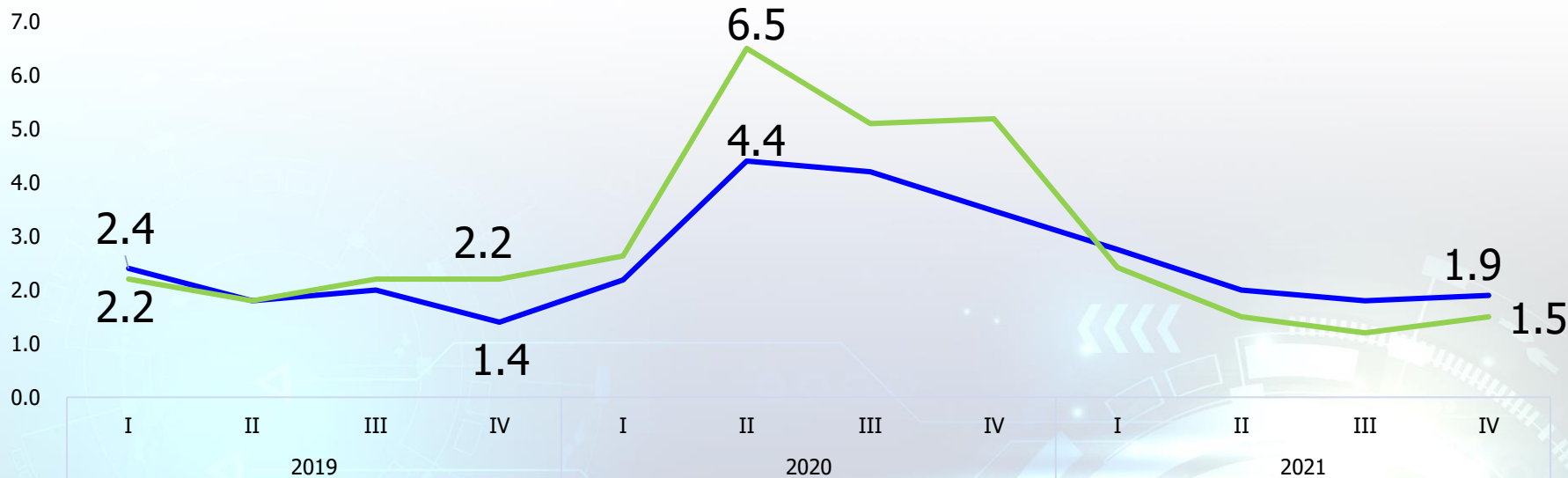
מקצועות במצוקת עובדים קשה - מספר מחפשי עבודה למשרה פנויה במקצוע



היצע העובדים המקצועיים גבוה ביחס לביקוש לעומת המצב טרם המשבר, היצע העובדים הבלתי מקצועיים – נמוך יותר

מחפשי מחפשי עבודה למשרה - עובדים מקצועיים ובלתי מקצועיים, 2019-2021

- עובדים מקצועיים בתעשייה ובבינוי ועובדים מקצועיים אחרים
- עובדים בלתי-מקצועיים



קרן דליה ואלי
הורביץ בע"מ



המכון הישראלי
לדמוקרטיה



כנס אלי הורביץ
לכלכלה וחברה 2022

תודה

