

2017

שנתון
החברה
החרדית
בישראל

לי כהנר | גלעד
מלאך | מאיה חושן

תקציר

מכון ירושלים
למחקרי מדיניות
FOR POLICY
RESEARCH

معهد القدس
لبحث السياسات



המכון הישראלי
לדמוקרטיה

אוכלוסייה

לאוכלוסייה החרדית קצב הגידול המהיר ביותר במדינות המפותחות, וכמובן גם בישראל, כאן קצב הגידול שלה הוא 4% בשנה. הגורמים לקצב הגידול המיוחד הזה הם שיעורי פריון גבוהים, תנאי רפואה ומחיה מודרניים, גיל נישואים צעיר ומספר ילדים גדול במשפחה. כל אלה הם הסיבה לכך שהאוכלוסייה החרדית הישראלית היא צעירה מאוד - מחצית מאנשיה הם בני פחות מ־16.

מבנה גילים, 2017 | 01

בשנת 2017 חצתה האוכלוסייה החרדית הישראלית לראשונה את רף המיליון, והיא מונה נכון לסוף שנה זו כ־1,033,000 נפש (לעומת כ־750,000 ב־2009). גידולה הדמוגרפי המהיר משפיע גם על מעמדה הכלכלי, החברתי והפוליטי.

גודל האוכלוסייה, לפי קבוצת אוכלוסייה, 2017, 2014, 2009 | 02

בשנת 2017 היה חלקה היחסי של האוכלוסייה החרדית בכלל האוכלוסייה בישראל 12%. על פי התחזית של הלשכה המרכזית לסטטיסטיקה, שיעורה יגדל ל־16% בשנת 2030 והיא תמנה 2 מיליון נפש בשנת 2033.

ניתוח דפוסי התא המשפחתי החרדי בעשור וחצי האחרון מראה ירידה בשיעורי הפריון - מ־7.5 בשנים 2003-2005 ל־6.9 בשנים 2014-2012. אצל הנשים היהודיות הישראליות הלא־חרדיות שיעור הפריון הממוצע הוא 4.2 ילדים לאישה דתית; 3.0 לאישה מסורתית־דתית; 2.6 לאישה מסורתית־חילונית; ו־2.1 לאישה חילונית.

שיעור הנשואים בחברה החרדית - גברים ונשים - בגילאי 20+ (82%) גבוה בהרבה משיעור הנשואים בחברה היהודית הלא־חרדית (63%). הפערים מוסברים בגיל הנישואים הצעיר בחברה החרדית. עם זאת,

בשנים האחרונות ניכרת גם אצל החרדים עלייה בגיל הנישואים. וכך, בשנים 2003-2004 היו 61% מהחרדים בגילאי 20-24 נשואים; בשנים 2010-2011 - 56%; ובשנים 2015-2016 - 44%.

חינוך

לחינוך החרדי חלק נכבד במערכת החינוך העברית בפרט ובמערכת החינוך הישראלית בכלל. במרוצת השנים חל גידול מהיר במספר התלמידים בחינוך החרדי בצד שינויים מערכתיים ומבניים, ובהם הקמת מחוז חרדי במשרד החינוך וייסוד זרם החינוך הממלכתי-חרדי.

03 | תלמידים לפי זרם חינוך, 2016-2003

בשנת הלימודים תשע"ו (2015/16) למדו בחינוך החרדי - היסודי והעלייסודי - כ־300,000 תלמידים. בשנים האחרונות נרשמת האטה בקצב הגידול של החינוך החרדי ל־3% בשנה, לעומת עלייה בקצב הגידול של החינוך הממלכתי העברי (לגוניו) - 2% בשנה. הסיבות לכך עשויות להיות הירידה בילודה במגזר החרדי והיחלשות האטרקטיביות של בתי הספר החרדיים לקהלי יעד שאינם חרדים במובהק.

04 | ניגשו לבחינות בגרות, 2015-2004

בשנת הלימודים תשע"ה (2014/15) נבחנו בבחינות הבגרות 33% מתלמידי כיתות י"ב במוסדות החינוך בפיקוח חרדי, לעומת 94% בחינוך הממלכתי והממלכתי-דתי. בשנים האחרונות חודרות בחינות הבגרות לתיכונים של רשת "בית יעקב", והיום כמחצית מהבנות החרדיות כותבות בחינות בגרות. שיעור הנבחנים בקרב הבנים נמוך והוא נותר יציב כבר כמה שנים. רק 11% מבוגרי החינוך החרדי זכאים לתעודות בגרות, לעומת 76% בחינוך הממלכתי והממלכתי-דתי.

תלמידי ישיבות ואברכים, 2016-2012 | 05

בשנת 2016 למדו במוסדות החרדיים 117,195 תלמידי ישיבות ואברכי "כולל", מתוכם 64% אברכים. בשנים 2016-2012 הואט קצב הגידול של בחורי הישיבות ל-2.5% בשנה ועוד יותר מזה של האברכים - ל-1.3% בשנה. נתוני ההאטה עולים בקנה אחד עם נתוני הגידול בשיעור החרדים העובדים ובשיעור הפונים לשירות צבאי או אזרחי.

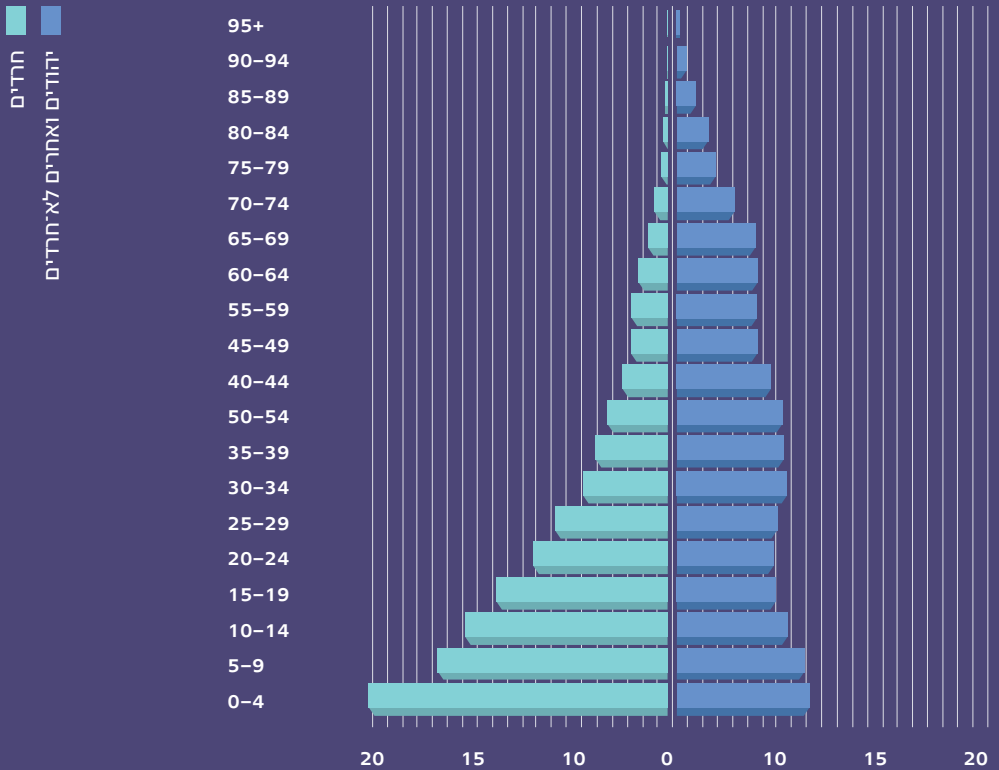
לומדים לתואר אקדמי, 2017-2010 | 06

בין 2010 ל-2016 חל גידול של פי 1.5 במספר החרדים, גברים ונשים, שלמדו לתואר אקדמי. בשנת הלימודים תשע"ז (2016/17) למדו במוסדות אקדמיים כ-10,800 סטודנטים חרדים, 69% מהם נשים, שהם 4% מכלל הסטודנטים בישראל. המקצועות שהחרדים לומדים הם פרקטיים ברובם (משפטים ומינהל עסקים) וכאלה המאפשרים עבודה בתוך הקהילה החרדית (חינוך והוראה ומקצועות עזר רפואיים).

אוכלוסייה

מבנה גילים,

2017 | 01



שיעור הנשואים

בחברה החרדית **82%**

בחברה היהודית
הלא־חרדית **63%**




1,033,000

חרדים, סוף 2017

1/2

מהאוכלוסייה
החרדית הם בני
פחות מ־16

חינוך

זכאים לתעודת בגרות

בחינוך החרדי **11%**
 בחינוך הממלכתי
 והממלכתי-דתי **76%**

השתתפות תלמידי י"ב בבחינות הבגרות

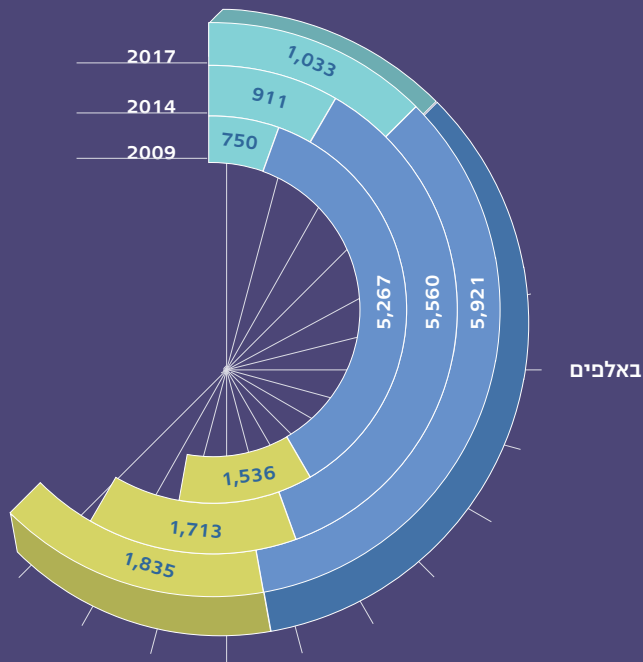
94% בחינוך הממלכתי
 והממלכתי-דתי
33% במוסדות החינוך
 בביקוח חרדי



גודל האוכלוסייה, לפי קבוצת אוכלוסייה,

2017, 2014, 2009 | 02

■ חרדים
■ יהודים ואחרים לא-חרדים
■ ערבים




תלמידים לפי זרם חינוך, 2016-2003

03

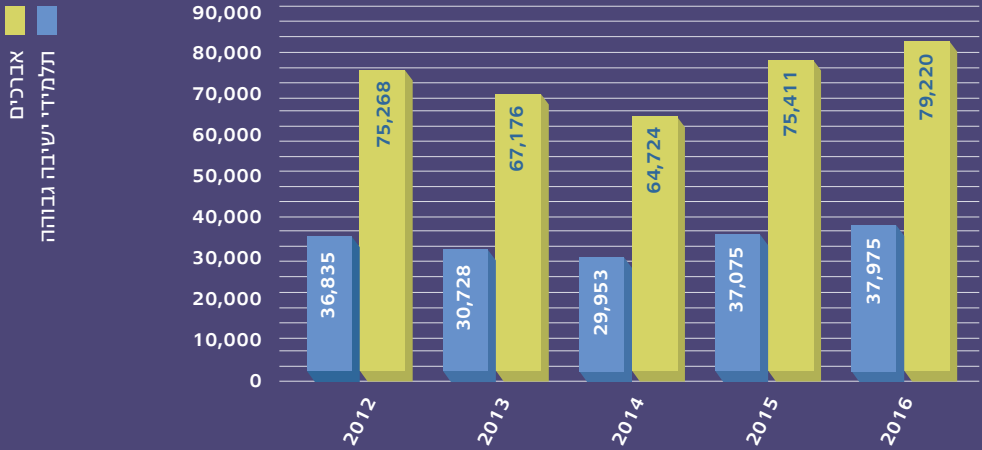


ניגשו לביחנות בגרות, 2015-2004

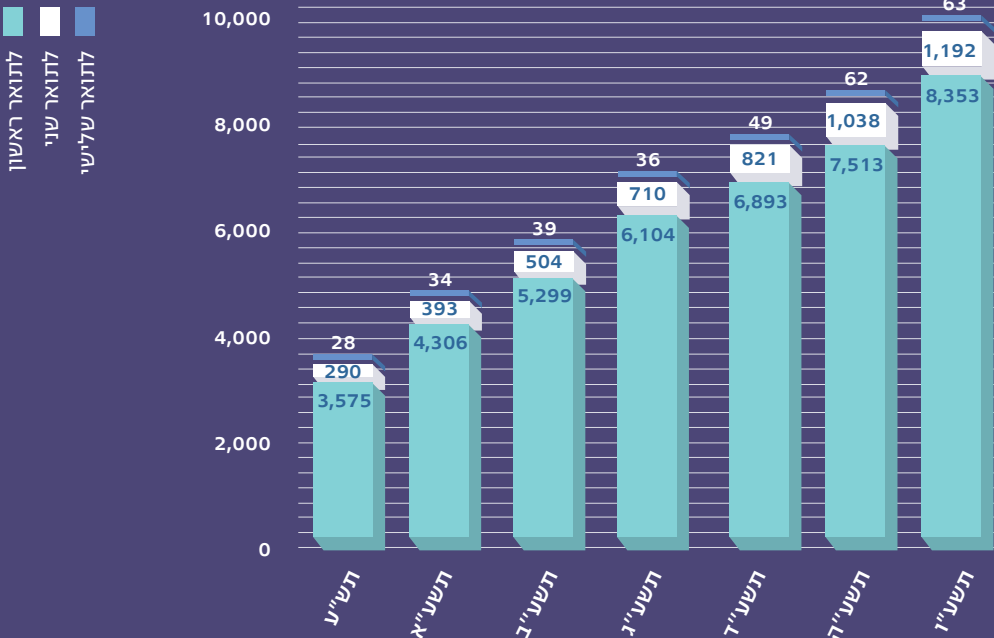
04



תלמידי ישיבות ואברכים, 2016-2012 | 05



לומדים לתואר אקדמי, 2016-2009 | 06



רמת חיים

היקף העוני והשפעתו על רמת החיים באוכלוסייה החרדית גדולים בהרבה מהיקפו והשפעתו בשאר האוכלוסייה. אף שמאז 2008 ניכרת ירידה בתחולת העוני בחברה החרדית, בכל זאת מדובר בירידה איטית ושיעורי העוני בה עדיין גבוהים מאוד. ואכן, כמעט מחצית (49%) מהמשפחות החרדיות חיות מתחת לקו העוני (לעומת 12% מהמשפחות היהודיות הלא־חרדיות). ואף על פי כן מדובר בירידה, אחרי שבמשך למעלה מעשור שיעור המשפחות החרדיות מתחת לקו העוני נע בין 50% ל-58%.

שיעור העוני, 2015 | 07

רמת החיים קשורה קשר הדוק לרמת ההכנסות וההוצאות של משק הבית. בשנת 2015 הייתה ההכנסה החודשית ברוטו למשפחה חרדית 12,616 ש"ח, נמוכה בהרבה מההכנסה ברוטו למשק בית יהודי לא־חרדי (20,807 ש"ח). הכנסה נמוכה זו היא תוצאה של תא משפחתי המבוסס פעמים רבות על מפרנס יחיד, היקף משרה קטן יותר, משלח יד שרמת ההכנסה בו נמוכה יותר ושימוש מופחת בהון ובקרנות פנסיה.

בשנת 2015 הוציא משק בית חרדי 13,676 ש"ח בחודש, 15% פחות ממשק בית יהודי לא־חרדי אף שמספר הנפשות הממוצע במשק הבית החרדי גדול יותר. ההוצאה של משקי בית חרדיים על תשלומי חובה – מס הכנסה, ביטוח לאומי וביטוח בריאות – עומדת בממוצע על כשליש בלבד מההוצאה של משקי הבית היהודיים הלא־חרדיים (1,261 ש"ח לעומת 3,853 ש"ח).

08 | זמינות רכב בקרב בני 20+, 2016-2003

הפערים בין שתי האוכלוסיות - החרדית והיהודית הלא־חרדית - גדולים אפוא והם ניכרים גם בזמינות של רכב (בשנת 2017: חרדים - 41%; יהודים לא־חרדים - 79%) ובשימוש בתחבורה ציבורית לצורך הגעה לעבודה (חרדים - 25%; יהודים לא־חרדים - 14%). התחום היחיד שנמצא בו דמיון מלא בין שתי האוכלוסיות הוא בעלות על דירה (75% בשתייהן).

תעסוקה

אחד ממוקדי הדיון הציבורי על מקומה של הקהילה החרדית בחברה הישראלית הוא התעסוקה. הפער הגדול ביותר בעניין זה בין חרדים לשאר האוכלוסייה היהודית הישראלית נמצא ב־2003, אז כשליש בלבד מן הגברים החרדים היו מועסקים ורק מעט מעל למחצית מן הנשים.

09 | מועסקים בקרב בני 25-64, 2016-2003

בשנים 2003-2016 חל מפנה בשיעורי התעסוקה באוכלוסייה החרדית, אצל גברים ונשים כאחד, הודות לשילוב של צורכי הקהילה עם מדיניות ציבורית שתמכה בכניסת חרדים לשוק העבודה. התוצאה של שינוי זה היא שכיום למעלה ממחצית מן הגברים החרדים וכמעט שלושה רבעים מן הנשים החרדיות עובדים. ואולם לאחר עלייה מרשימה במשך שנים אחדות מתברר כי ב־2016 לא חל שום שינוי בשיעור התעסוקה באוכלוסייה החרדית לעומת השנה שקדמה לה, לא אצל הגברים ולא אצל הנשים. אפשר שהדריכה במקום היא תוצאה של יישום ההסכמים הקואליציוניים של הממשלה הנוכחית, שבעקבותיהם קטנו התמריצים לכניסה לעבודה וגדלה התמיכה בבחורי ישיבות ובאברכים.

10 | שנה

רכיב חשוב ביותר בתעסוקה הוא רמת ההכנסה מעבודה. גובה ההכנסה הממוצעת של עובדים חרדים הוא 62% מגובה ההכנסה הממוצעת של העובדים האחרים במשק (כולל ערבים). הסיבה לפער היא היקף תעסוקה קטן יותר אצל החרדים ורמת הכנסה נמוכה יותר, שהיא גם תוצאה של התמקדות בענפים כלכליים שרמת ההכנסה בהם נמוכה יותר (למשל, חינוך). מנגד ניכר היעדרם של העובדים החרדים בענפי התעשייה וההיי־טק.

השנתון מלמד על ירידה במספר החרדים העובדים בתחום החינוך ועל עלייה במספרם בענפי התעשייה. התחזקותה של מגמה זו עשויה לתת את פירותיה בעתיד גם בהכנסה לנפש, וכנגזרת ממנה – ברמת החיים של משק הבית החרדי.

אורחות החיים בחברה החרדית נמצאים בשינוי מתמיד. יותר ויותר חרדים מתגייסים לצבא ולשירות האזרחי, משתמשים באינטרנט, מחזיקים ברישיון נהיגה ויוצאים לנופש, ולכן אפשר לקבוע בבירור כי למרות הפערים הגדולים ביניהם ובין האוכלוסייה היהודית הלא־חרדית בהשתתפות בכל אחד מתחומי החיים האלו, מגמת ההשתלבות של החברה החרדית בחברה הכללית מתחזקת.



11 | מתגייסים חרדים לשירות צבאי או לשירות אזרחי, 2016

בשנת 2016 הצטרפו כ־3,500 גברים חרדים, שהם כ־34% מהבנים בוגרי מערכת החינוך החרדית, לשירות צבאי או אזרחי, עלייה של 5% לעומת

שנת 2015. מקרב הגברים החרדים המתגייסים - 81% פנו ב־2016 לשירות צבאי ורק 19% לשירות אזרחי.

אחד הגורמים המחזקים מאוד את מגמת ההשתלבות הוא ההצטרפות הגוברת של חרדים, נשים וגברים, ללימודים במערכת ההשכלה הגבוהה ולשוק התעסוקה האיכותי. אלו מאפשרים הכנסה פנויה, התפתחות של מודעות לתרבות הצריכה וצמיחת שיח מודרני בקרב קבוצות מעמד הביניים המתעצבות בחברה החרדית.

12 | משתמשים באינטרנט בקרב בני 20+, 2016-2008

בשנים 2016-2015 השתמשו באינטרנט 43% מהחרדים, מחצית משיעור המשתמשים בקרב היהודים הלא־חרדים (86%). לשם השוואה, בשנים 2009-2008 השתמשו באינטרנט רק 28% מהחרדים. פילוח לפי מגדר מראה הבדלים בשימוש באינטרנט בין הגברים החרדים לנשים החרדיות (גברים - 39%; נשים - 47%).

תנאי עבודה

החרדים מעדיפים לנפוש בישראל, אם כי ניכרת אצלם מגמת עלייה ביציאה לחופשה בחו"ל. וכך, בשנים 2016-2015 נפשו 49% מהם בארץ ו־16% בלבד בחו"ל (בשנים 2014-2013 - 12%), לעומת 61% (בארץ) ו־47% (בחו"ל) מקרב היהודים הלא־חרדים.

13 | מנהלים

העובדים החרדים, ככלל, רואים בעבודה מקור פרנסה יותר מקריירה. נראה שזו הסיבה למספרים הקטנים יחסית שלהם בתפקידי ניהול

ולכך שרובם אינם שותפים לקבלת החלטות במקום העבודה שלהם ואינם משתתפים בקורסים ובהשתלמויות מטעם מקום העבודה.

אופק קידום בעבודה

בקרב עובדים חרדים צעירים (גילאי 20-34) תפיסת העבודה כקריירה רווחת יותר מאשר אצל המבוגרים. היא מתבטאת בציון ההגשמה העצמית ומיצוי היכולות כמוטיבציות להחלפת מקום עבודה, בראיית התפקיד כמאפשר קידום בקריירה ובשימוש רווח יותר בטכנולוגיה. מרביתם גם מרוצים מן האיזון שהם מצאו בין העבודה ובין המשפחה והפנאי ואף מצהירים שמעולם לא נאלצו לעבוד מהבית בזמן הפנוי. כמו רוב העובדים היהודים הלא־חרדים גם אצלם הרוב אינם שייכים לשום ארגון עובדים (18% שייכים, לעומת 34% מהעובדים היהודים הלא־חרדים).

14 | משתמשים בעבודה בטכנולוגיה מתקדמת

שיעור העובדים החרדים שיש להם אופק קידום בעבודה (42%) קטן מזה של העובדים היהודים הלא־חרדים (49%), וכך גם באשר לשימוש בטכנולוגיה: מעטים מהם משתמשים במחשב ובאינטרנט באופן קבוע בעת עבודתם, ומעטים מהם נחשפים לחידושים טכנולוגיים שמשנים את סביבת העבודה שלהם.

אפליה במקום העבודה

ממצא חשוב, ומפתיע, קשור לאפליה במקום העבודה: רוב מוחלט בקרב העובדים החרדים מדווחים כי מעולם לא חוו אפליה במקום העבודה על רקע אורח החיים שלהם או על רקע מגדרי וכי מעולם לא נדרשו לבצע משימה מנוגדת לערכיהם (83%, לעומת 77% מהעובדים

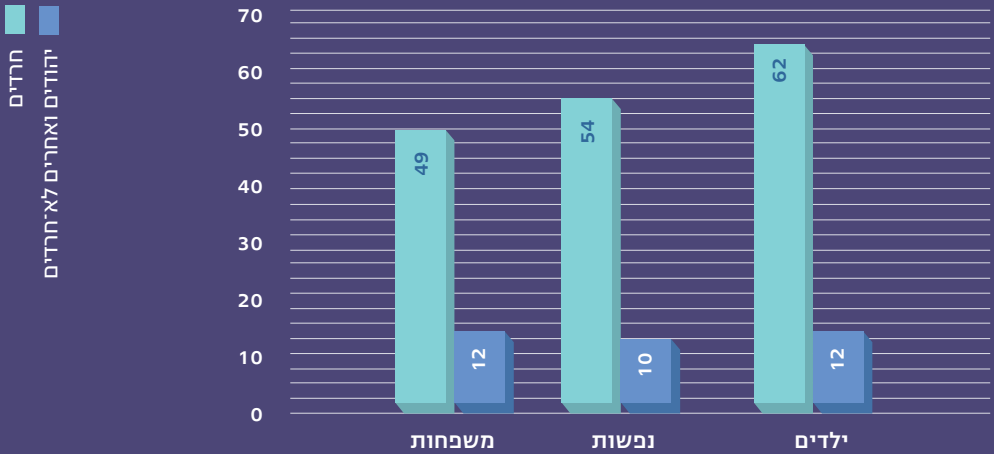
היהודים הלא־חרדים). ממצא זה מעודד מאוד בעיקר לנוכח התופעה המתרחבת של כניסת חרדים למקומות עבודה שלא בסביבה חרדית.

מידת שביעות הרצון הגבוהה של העובדים החרדים ממקום העבודה שלהם ניכרת בעיקר בתפיסת חשיבות העבודה שלהם, בהרגשה שהם ממצים את יכולותיהם ובדיווח על מערכות יחסים בין־אישיות טובות במקום העבודה.

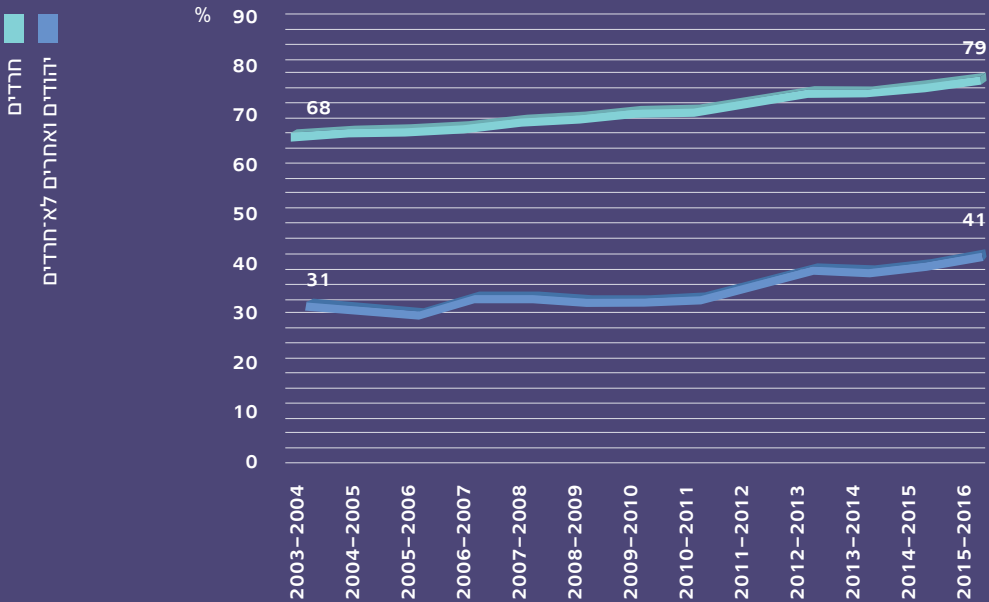
החלק בנושא תנאי עבודה נכתב בסיועה של יעל כהן, עוזרת מחקר בתוכנית "חרדים בישראל" במכון הישראלי לדמוקרטיה.

רמת חיים

שיעור העוני, 2015 | 07



זמינות רכב בקרב בני +20, 2016-2003 | 08





**משתמשים
בתחבורה ציבורית
לצורך הגעה לעבודה**

יהודים 14% לא-חרדים 25%

הוצאת משקי בית על תשלומי חובה

משקי בית חרדיים ₪1,261

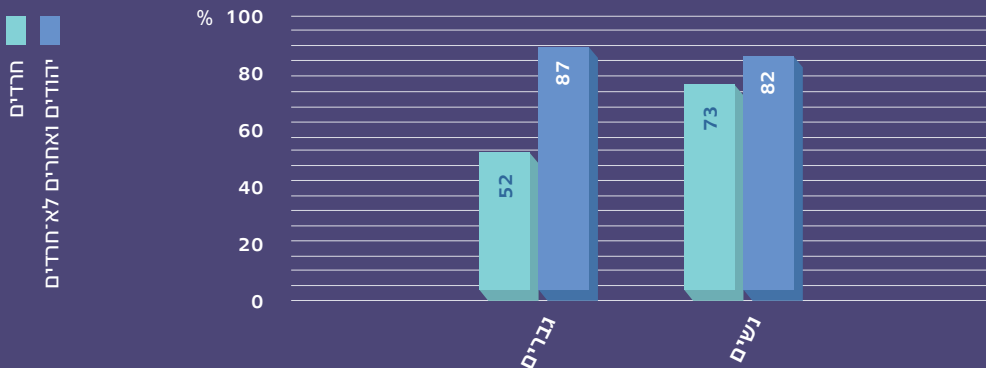
משקי בית יהודיים לא-חרדיים ₪3,853



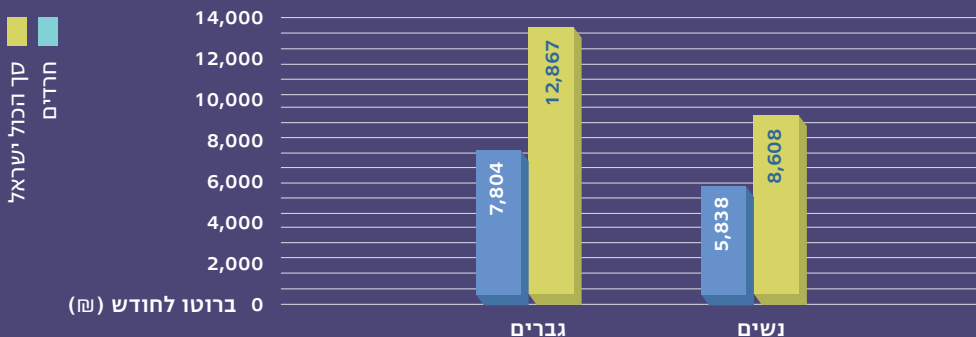
תעסוקה

מועסקים בקרב בני 25-64,

2016 | 09



שכר | 10

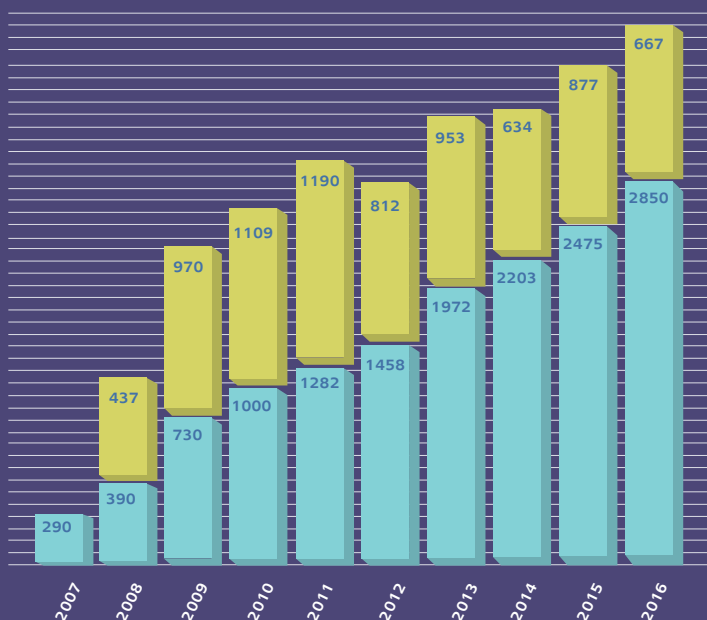


אורחות חיים

מתגייסים חרדים לשירות צבאי או לשירות אזרחי, 2016-2007

11

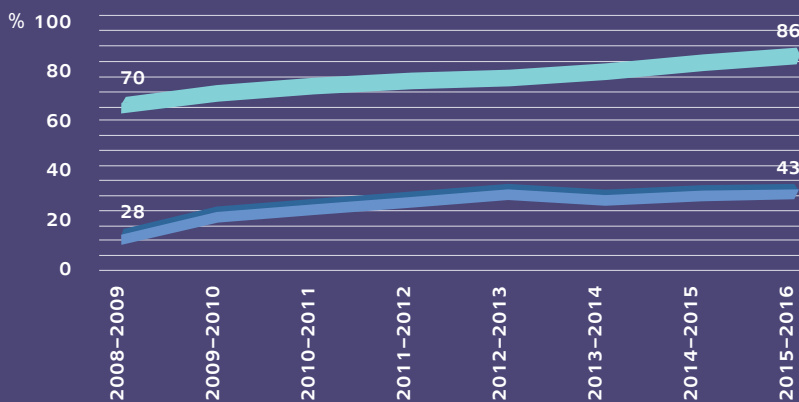
שירות אזרחי
שירות צבאי



משתמשים באינטרנט בקרב בני 20+, 2016-2008


12

חרדים
יהודים ואחרים לא-חרדים

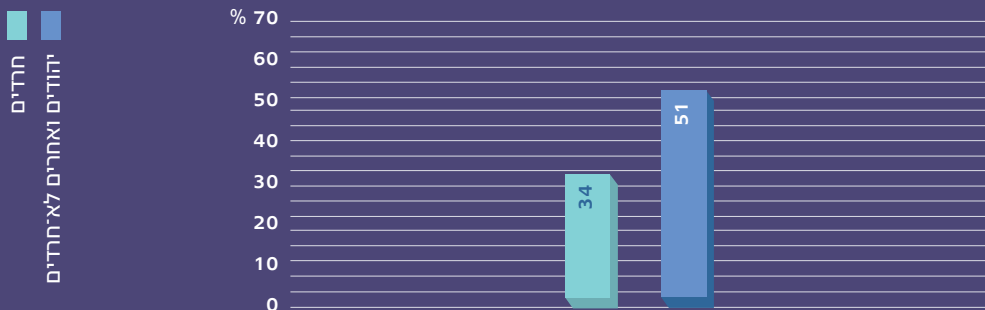


תנאי עבודה

מנהלים | 13




משתמשים בעבודה
בטכנולוגיה מתקדמת | 14



מעולם לא חוו אפליה במקום העבודה



יש אופק קידום בעבודה



צוות המחקר

ד"ר **לי כהנר** היא חוקרת בתוכנית "חרדים בישראל" במכון הישראלי לדמוקרטיה ומרצה בכירה בחוג לגיאוגרפיה ולימודי סביבה במכללה האקדמית לחינוך אורנים. תחום מומחיותה המרכזי הוא המרחב החרדי בישראל.

ד"ר **גלעד מלאך** הוא ראש התוכנית "חרדים בישראל" במכון הישראלי לדמוקרטיה ומרצה באוניברסיטת בר-אילן. מומחה לתכנון מדיניות ציבורית לאוכלוסייה החרדית בתעסוקה, שירות הצבאי, בהשכלה הגבוהה ובחינוך.

ד"ר **מאיה חושן** היא מנהלת המרכז למחקרי ירושלים – דמוגרפיה, סטטיסטיקה, תכנון וחינוך – במכון ירושלים למחקרי מדיניות ועורכת השנתון הסטטיסטי לירושלים. תחום מומחיותה המרכזי הוא אנשים והמרחב העירוני: אוכלוסייה, חברה וקהילה.

רכזת המערכת: **דפנה שמר** – חוקרת במכון ירושלים למחקרי מדיניות, באשכול מחקרי ירושלים. מוסמכת החוג ללימודים עירוניים וגיאוגרפיה באוניברסיטה העברית בירושלים.

להזמנת הספר המלא:

orders@idi.org.il | 02-5300800
machon@jiis.org.il | 02-5630175

מכון ירושלים
למחקרי מדיניות
FOR POLICY
معهد القدس
RESEARCH
ליחט السياسات



שנתון החברה החרדית בישראל 2017 רואה אור הודות לתרומתן הנדיבה של הפדרציה היהודית של ניו יורק (UJA-Federation of New York) ושל קרן ראסל ברי (The Russell Berrie Foundation).