

מדד הקול הישראלי, יולי 2020:

**רק רבע מהישראלים מרוצים מטיפול ראש הממשלה במשבר הקורונה;
הרוב תומכים בהעברת האחריות לטיפול במשבר למשרד הביטחון**

מנתוני מדד הקול הישראלי החודשי של מרכז גוטמן לחקר דעת קהל ומדיניות במכון הישראלי לדמוקרטיה המתפרסם היום (ד'), עולה כי ממשיכה העלייה בשיעור הישראלים הפסימיים לגבי עתיד הדמוקרטיה בישראל. כמ-28% בלבד תומכים בהליכה לבחירות נוספות.

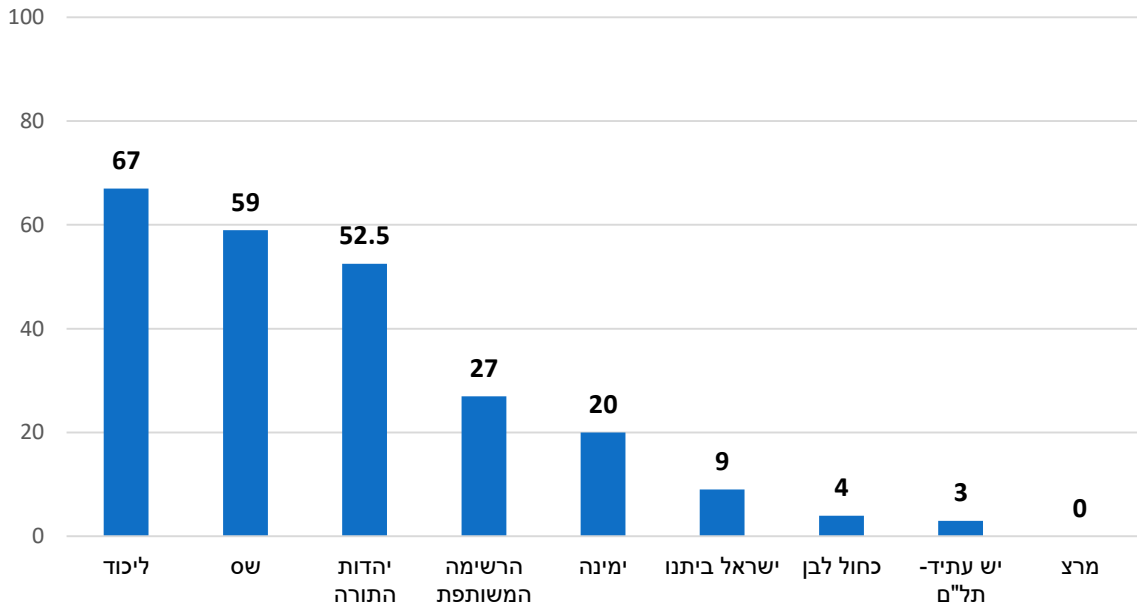
להלן עיקרי הממצאים:

עתיד הדמוקרטיה הישראלית - למעלה ממחצית (54%) מהישראלים הם פסימיים כיום לגבי עתיד השלטון הדמוקרטי בישראל, לעומת 38% בלבד שמגדירים עצמם כאופטימיים. מפילוח המדגם היהודי לפי מחנות פוליטיים, עולה כי רק מיעוט קטן בשמאל (14%) ובמרכז (19%) הם אופטימיים, לעומת רוב של אופטימיים (54%) בימין.

גיליון ציונים לראש הממשלה - להלן הערכות הציבור את תפקודו של ראש הממשלה נתניהו בתחומים שונים: הערכה נמוכה במיוחד קיבל נתניהו לגבי ההתנהלות הערכית-האישית שלו. מחצית (51%) מהציבור הישראלי נתן לו ציון שלילי בתחום זה. בקרב המתכוונים להצביע לליכוד (67%) היה רוב שנתן לו ציון חיובי בנושא. כך גם יותר ממחצית מתומכי ש"ס (59%) ויהדות התורה (52%). זאת לעומת כרבע בלבד מתומכי הרשימה המשותפת (27%), ועוד פחות מכך מבין תומכי ימינה (20%). בקרב המתכוונים להצביע לישראל ביתנו, כחול לבן ויש עתיד שיעורי מי שנתנו לנתניהו ציונים גבוהים בתחום הם נמוכים במיוחד (9%, 4% ו-3% בהתאמה).

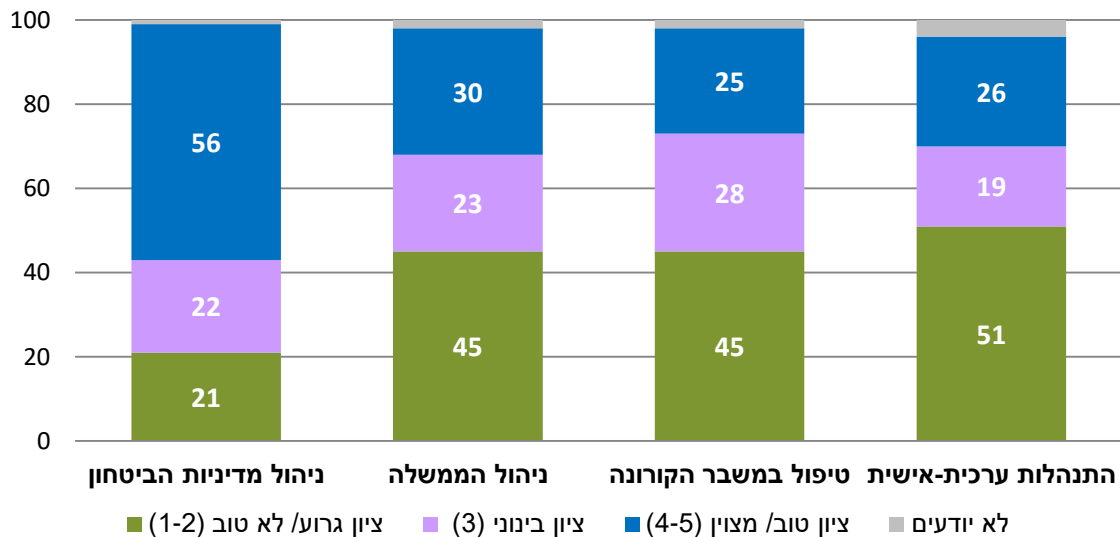
קצת פחות ממחצית (45%) המרואיינים ענו כי תפקודו של ראש הממשלה נתניהו בטיפול במשבר הקורונה וכן בניהול הממשלה לא טוב או גרוע.

ציון טוב או מצוין לראש הממשלה נתניהו על התנהלותו הערכית- האישית (%), כלל המדגם, בחלוקה לפי כוונות הצבעה (בבחירות)



לעומת זאת, יותר ממחצית (56%) העניקו לראש הממשלה ציון חיובי על ניהולו את מדיניות הביטחון.

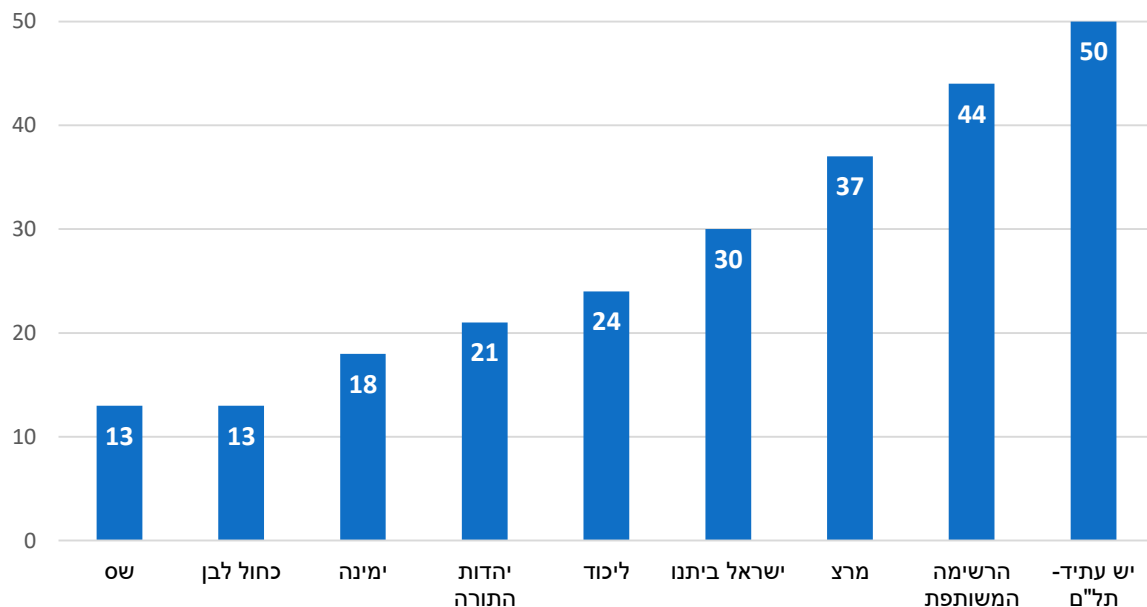
ציונים לראש הממשלה נתניהו על תפקודו בארבעת התחומים, על סולם שבין 1=גרוע ל-5=מצוין: (% כלל המדגם)



העברת הטיפול במשבר למשרד הביטחון: רוב המרואיינים היהודים (63%) הביעו תמיכה בהעברת הטיפול במשבר הקורונה למשרד הביטחון ולצה"ל, לעומת פחות משליש (32%) שתמכו בכך בקרב המרואיינים הערבים.

בחירות רביעיות? כ-60% מהציבור הישראלי מתנגדים לאפשרות של פירוק הממשלה והליכה לבחירות חדשות בסוף שנת 2020, בעוד 28% דווקא תומכים במהלך כזה. מפילוח לפי כוונות הצבעה בבחירות, שיעור התומכים הגבוה ביותר בהליכה לבחירות הוא בקרב המתכוונים להצביע ליש עתיד-תל"ם (50%), אחריהם תומכי הרשימה המשותפת (44%), מרצ (37%) וישראל ביתנו (30%), תמיכה נמוכה יותר נרשמה בקרב המתכוונים להצביע לליכוד (24%), ליהדות התורה (21%) ולימינה (18%), ולבסוף מיעוט בקרב תומכי כחול לבן וש"ס (13% כל אחת) צידדו באפשרות זו.

תומכים בקיום בחירות לכנסת בסוף 2020 (% , כלל המדגם, בחלוקה לפי כוונות הצבעה בבחירות)



הסקר המלא באתר המכון הישראלי לדמוקרטיה. (קישור)

מדד הקול הישראלי יולי 2020 נערך על ידי מרכז גוטמן לחקר דעת קהל והמדיניות במכון הישראלי לדמוקרטיה. בסקר, שנערך באינטרנט ובטלפון (השלמות של קבוצות שאינן מיוצגות כראוי במרשתת) בין התאריכים 27-29/7/2020, רואיינו 607 איש ואשה בשפה העברית ו-150 בשפה הערבית, המהווים מדגם ארצי מייצג של כלל האוכלוסייה הבוגרת בישראל בגילאי 18 ומעלה. טעות הדגימה המרבית לכלל המדגם $\pm 3.7\%$ ברמת ביטחון של 95%. עבודת השדה בוצעה על ידי מכון מדגם. לקובץ הנתונים המלא ראו: <https://dataisrael.idi.org.il>

לפרטים נוספים:

נגה גולדפינגר | דוברת המכון הישראלי לדמוקרטיה | 052-8583773