

מדד הקול הישראלי, דצמבר 2020:

**הנושא החשוב ביותר בהחלטה עבור איזו מפלגה להצביע: עמדותיה בנושאים הכלכליים;
39% בלבד מהערבים בטוחים שילכו להצביע בבחירות הקרובות, לעומת 69% מהיהודים;
רק 29% מהשמאל ו-26% מהמרכז מעריכים שיצביעו למפלגה לה הצביעו בבחירות האחרונות, לעומת 58%
בימין**

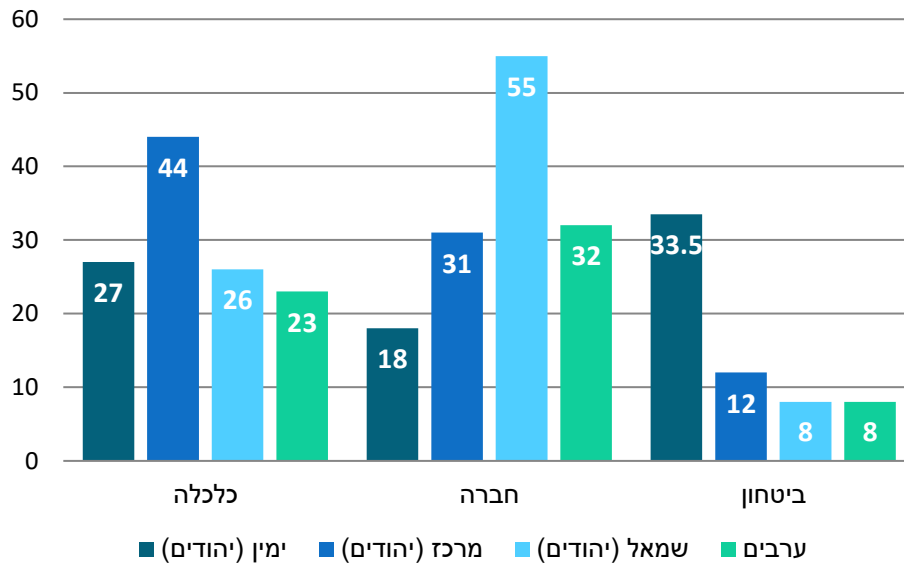
מנתוני מדד הקול הישראלי החודשי של מרכז ויטרבי לחקר דעת קהל ומדיניות במכון הישראלי לדמוקרטיה המתפרסם היום (ג'), עולה כי על אף שמדובר במערכת בחירות רביעית בתוך שנתיים, כ-80% מהישראלים מעריכים שיצביעו בבחירות הקרובות. עם זאת, נראה כי המוטיבציה להצביע נמוכה יותר בקרב שכבות הגיל הצעירות.

להלן עיקרי הממצאים:

זו הכלכלה- עמדות המפלגה בנושאי כלכלה הן הגורם החשוב ביותר לציבור (29%) בהחלטה האם להצביע עבורה. 27% העידו כי יצביעו למפלגה בגלל עמדותיה בענייני חברה, ו-22% רואים בענייני צבא וביטחון את הנושא החשוב ביותר בעת ההחלטה עבור איזו מפלגה להצביע. אגב, רק 1.5% ציינו כי נושא הסביבה הוא החשוב ביותר בהחלטתם.

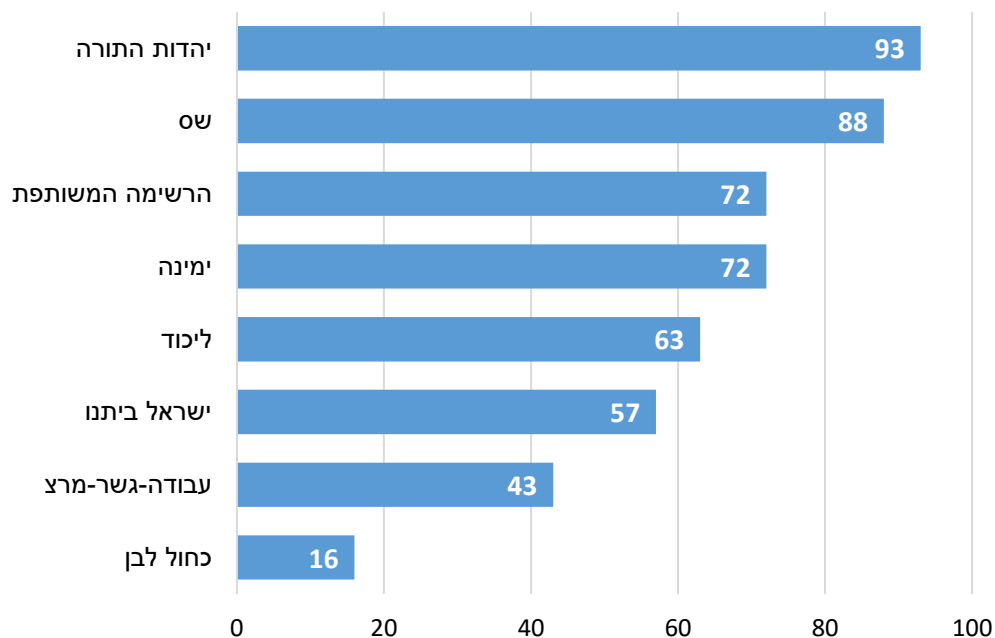
מפילוח לפי מחנה פוליטי, עולה כי במקום הראשון עבור מי שמגדירים עצמם שמאל, נמצאות עמדות המפלגה בנושאי חברה (55%). במרכז - הגורם המרכזי הוא העמדות בנושאי כלכלה (44%), ואילו בימין השיקול הבולט הוא עמדות המפלגה בנושאי ביטחון (33%). בציבור הערבי, במקום הראשון נמצאות עמדות המפלגה בנושאים חברתיים (32%) ולאחריהן שיעור גבוה שציינו כי אינם יודעים (24%).

הנושא החשוב ביותר בהחלטה לאיזו מפלגה להצביע (% , יהודים וערבים)



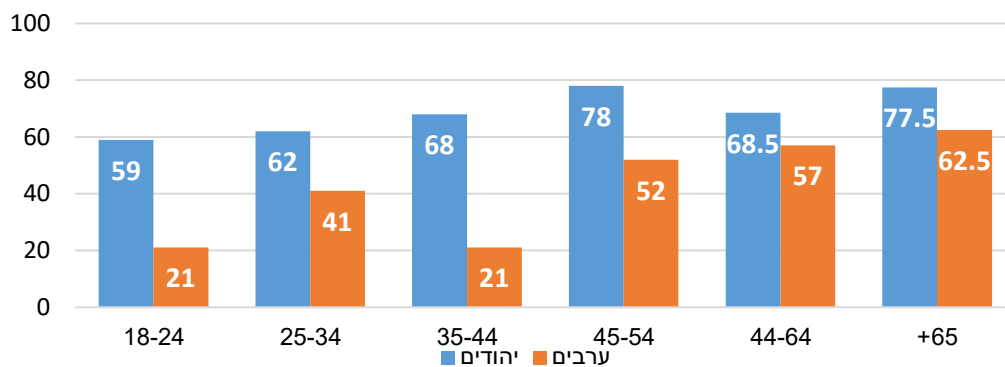
הצבעה חוזרת? פחות ממחצית (47%) מהישראלים מעריכים שיצביעו עבור אותה המפלגה לה הצביעו בבחירות מרץ 2020. מפילוח המדגם היהודי לפי מחנה פוליטי עולה כי 29% ממחנה השמאל ו-27% בלבד מהמרכז יחזרו להצביע לאותה המפלגה, ואילו בימין - רוב, אם כי לא גדול, יבחרו באותה המפלגה גם הפעם (58%).

חושבים או בטוחים שיצביעו בבחירות הקרובות עבור אותה מפלגה שהצביעו לה במרץ 2019 (% לפי הצבעה)



כוונה להצביע בבחירות - כשני שליש (64%) מהציבור בטוחים שיצביעו בבחירות הקרובות, ו-17% נוספים אמרו שהם חושבים שיצביעו. 69% מהיהודים אמרו שהם בטוחים שיצביעו, לעומת 39% בלבד מהערבים. מפילוח התשובות לפי גיל, עולה כי הצעירים מראים פחות נכונות להצביע.

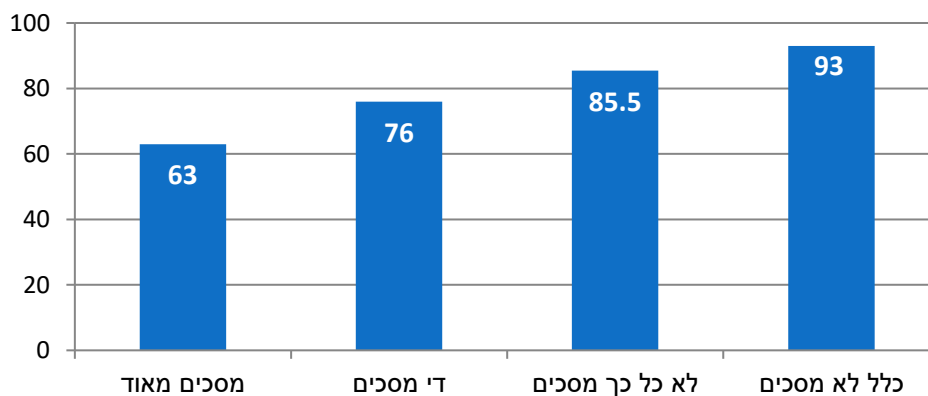
בטוחים שילכו להצביע בבחירות הקרובות (% , יהודים וערבים, לפי גילים)



רק כשליש (34.5%) מהישראלים הסכימו שלא חשוב למי מצביעים, אין זה משנה את המצב, כלומר הרוב חושבים שיש הבדלים בין המפלגות. ממצא מעניין הוא כי הצעירים רואים יותר הבדלים מאשר המבוגרים: 25% מקבוצת הגיל הצעירה ביותר (18-24) סבורים שאין זה משנה למי מצביעים, לעומת 41% בקרב המבוגרים ביותר, גילי 65 ומעלה.

מהממצאים עולה כי מידת ההסכמה שלעיל קשורה לכוונה להצביע בבחירות הקרובות - בקרב מי שמסכימים שלא חשוב למי מצביעים, הכוונה ללכת להצביע נמוכה יותר, ולהיפך - בקרב המתנגדים, שיעור המתכוונים להצביע גבוה.

חושבים או בטוחים שילכו להצביע בבחירות הקרובות (% , כלל המדגם, לפי מידת ההסכמה להיגד שלא חשוב למי מצביעים זה לא ישנה את המצב)





הסקר המלא באתר המכון הישראלי לדמוקרטיה.

מדד הקול הישראלי דצמבר 2020 נערך על ידי מרכז ויטרבי לחקר דעת קהל והמדיניות במכון הישראלי לדמוקרטיה. בסקר, שנערך באינטרנט ובטלפון (השלמות של קבוצות שאינן מיוצגות כראוי במרשתת) בין התאריכים 29-30/12/2020, רואיינו 612 איש ואשה בשפה העברית ו-151 בשפה הערבית, המהווים מדגם ארצי מייצג של כלל האוכלוסייה הבוגרת בישראל בגילאי 18 ומעלה. טעות הדגימה המרבית לכלל המדגם $\pm 3.7\%$ ברמת ביטחון של 95%. עבודת השדה בוצעה על ידי מכון מדגם. לקובץ הנתונים המלא ראו:

<https://dataisrael.idi.org.il>

לפרטים נוספים:

לירון דניאל | המכון הישראלי לדמוקרטיה | 0523-443949